

ПОДУШКИ "ЗДОРОВЬЕ" В РЕАБИЛИТАЦИИ БОЛЬНЫХ С ГЕМИПЛЕГИЕЙ (НАПРИМЕР ПЕРЕНЕСШИХ ИНСУЛЬТ).

Эта уникальная разработка представляет собой подушки, заполненные полыми мягкими полистероловыми шариками диаметром 1-2 мм. Благодаря несметному количеству микрошариков, подушка может принимать любую форму, уютно облегать тело, повторяя его контуры. Наполнитель в виде шариков способствует постоянному воздухообмену, поэтому кожа человека не увлажняется даже при длительном контакте с поверхностью подушки.

Общеизвестно, что у больных с гемиплегией из-за тяжелого общего состояния и длительного вынужденного пребывания тела в одной и той же позе могут развиваться различные осложнения: пролежни, ослабление перистальтики кишечника, застойные пневмонии, отек легких и др.

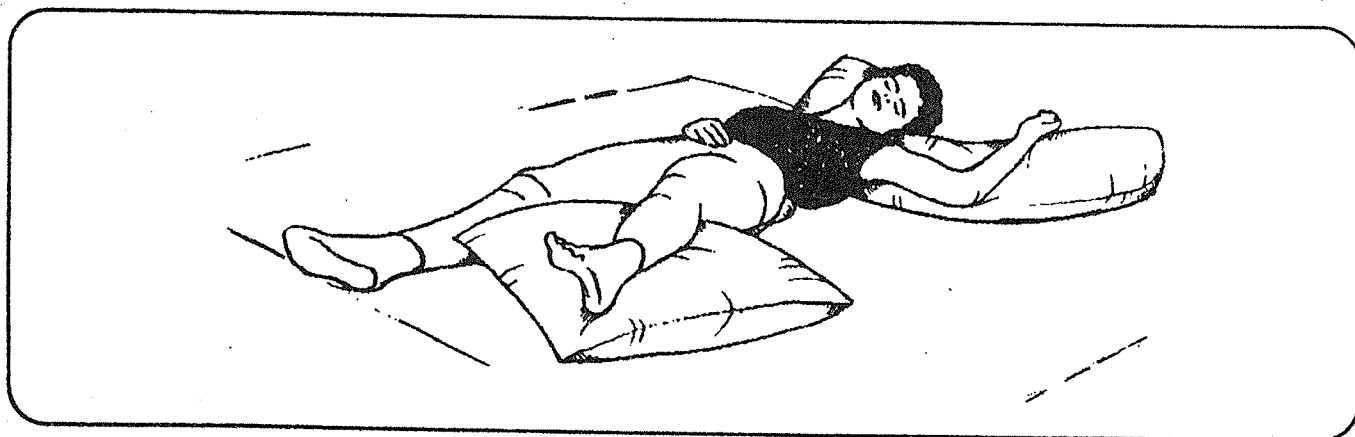
Для профилактики этих осложнений очень важна организация правильного двигательного режима и физиологичность поз больного. Поэтому мы рекомендуем использование подушек "Здоровье", при помощи которых значительно облегчается моделирование положений тела больного, как медицинскому персоналу в учреждениях здравоохранения, так и родным и близким в домашних условиях.

Использование подушек позволяет значительно снизить нагрузку на те участки тела, которые наиболее подвержены образованию пролежней.

Подушки "Здоровье" очень гигиеничны, безопасны для здоровья, т.к. не содержат вредных химических соединений, аллергенов и тяжелых металлов, не сваливаются, не слеживаются. Подушка, состоящая из двух хлопчатобумажных чехлов и наполнителя, легко стирается при температуре до 60 С.

Наличие подушек в стационаре или дома заменит массу таких вещей, как ватные или марлевые подкладки, валики, резиновые круги и многие другие предметы ухода.

Мы рекомендуем в реабилитации больного с гемиплегией, использовать комплект, состоящий из трех подушек.



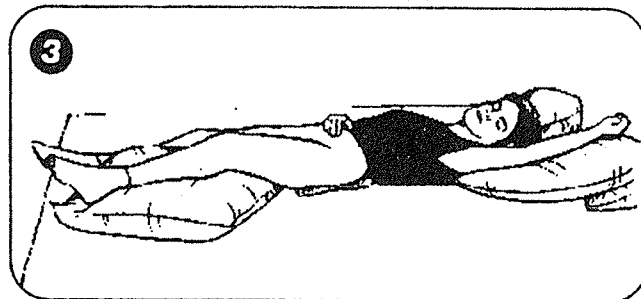
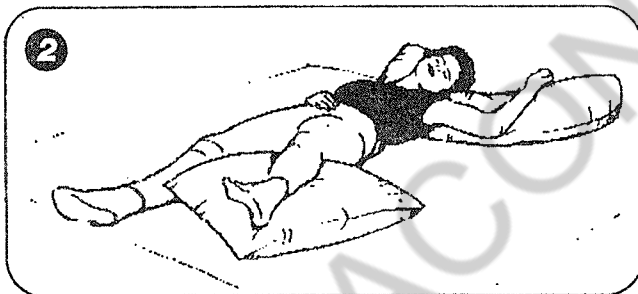
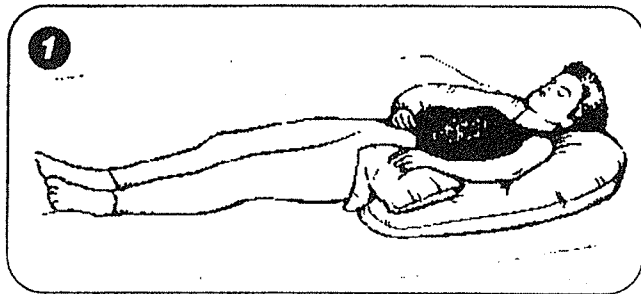
ПРАКТИЧЕСКИЕ РЕКОМЕНДАЦИИ ПО ОРГАНИЗАЦИИ ДВИГАТЕЛЬНОГО РЕЖИМА БОЛЬНОГО С ГЕМИПЛЕГИЕЙ

- Кровать установить по возможности горизонтально.
- Тумбочку или ночной шкафчик расположить со стороны поражения.
- Каждые 1,5 - 2 часа менять положение больного.

ПОЛОЖЕНИЕ НА СПИНЕ.

Голова: Голова должна находиться выше уровня таза.

Затылок: Подушка подкладывается таким образом, чтобы затылок был зафиксирован и лежал устойчиво.



Рука:

1. Рука пораженной стороны туловища находится на подушках в положении пронации (т.е. повернута вовнутрь). Плечевой сустав расположен несколько выше, чем локтевой. Под кисть подкладывается маленькая подушка.

2. Плечо руки пораженной стороны туловища отведено до прямого угла, предплечье согнуто в локтевом суставе под прямым углом и направлено вверх, плечевой сустав в положении наружной ротации (т.е. повернут наружу). Подушка подложена таким образом, чтобы плечо и лопатка находились на одном уровне.

3. Рука пораженной стороны туловища поднята вверх, локтевой сустав слегка согнут. Рука лежит на подушке в наклонной плоскости. В области таза на стороне поражения подложено махровое полотенце.

Нога:

При нарушении кровообращения в ноге на стороне поражения подкладывается большая подушка. Нога располагается по диагонали от оси туловища, при этом пятка должна оставаться на весу.

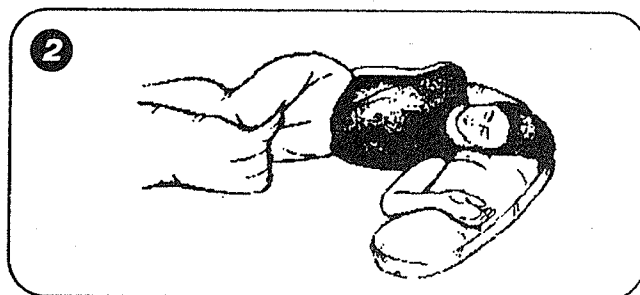
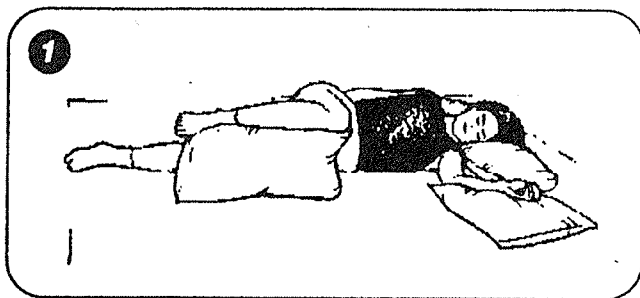
ПОЛОЖЕНИЕ НА БОКУ.

(На стороне поражения.)

Голова: Находится на одном уровне с позвоночником.

Затылок: Зафиксирован при помощи подушки.

Плечо: Плечо и лопатка с пораженной стороны туловища выдвинуты кпереди.



Рука:

1. Рука отведена от туловища и слегка согнута в локтевом суставе. Предплечье и кисть укладываются несколько выше плеча на маленькую подушку.

2. Рука согнута в локтевом суставе под прямым углом. Предплечье и кисть укладываются на подушку выше плеча.

Спина:

Подушка подкладывается под спину, после чего тело пациента вращается назад до контакта с подушкой.

Здоровая рука: Здоровая рука укладывается на часть подушки находящейся за спиной.

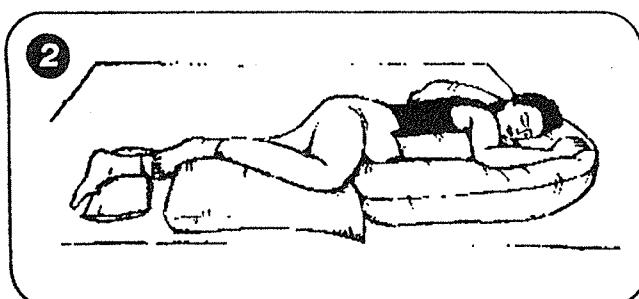
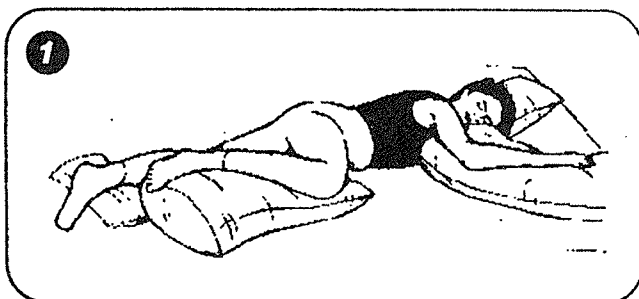
Ноги: Пораженная нога легко отведена назад. Здоровая нога лежит на другой подушке и согнута под прямым углом в тазобедренном и коленном суставах.

ПОЛОЖЕНИЕ НА БОКУ.

(на здоровой стороне, тело повернуто кпереди на угол 60°).

Голова: Голова находится на одном уровне с позвоночником.

Затылок: Зафиксирован при помощи подушки.



Рука:

Рука с пораженной стороны поднята в положении наружной ротации (т.е. повернута кнаружи) и слегка согнута в локтевом суставе (рис. 1) или согнута под прямым углом (рис. 2). Здоровая рука расположена за спиной, под головой, либо перед грудью.

Ноги:

С пораженной стороны нога согнута под прямым углом в тазобедренном и коленном суставах, укладывается с помощью большой подушки. Маленькая подушка укладывается под голеностопный сустав здоровой ноги.

ПОДУШКИ «ЗДОРОВЬЕ»

Эти уникальные подушки предназначены для создания комфортного положения тела, «разгрузки» позвоночника и расслабления мышц.

Наполнителем для подушек служат мягкие воздушные полистероловые шарики диаметром 1-2 мм. Благодаря несметному множеству микрошариков, подушка может принимать любую форму, уютно облегать тело, повторяя его контуры. Чехол подушки выполнен из 100% хлопчатобумажной ткани. Шарiki способствуют постоянному воздухообмену, поэтому кожа человека не увлажняется даже при длительном контакте с поверхностью подушки. Ощущение постоянного сухого тепла не покинет Ваше тело в течении всего времени пользования подушками. Материалы, из которых изготовлены подушки, безопасны для здоровья, так как не содержат вредных химических соединений, аллергенов и тяжелых металлов. Возможна стирка при температуре воды 60 градусов. Уникальные свойства подушек делают их необходимыми предметами обихода в каждой семье и в учреждениях здравоохранения.

Особенно полезны они для молодых матерей и детей:

- в период беременности подушки помогут будущей матери устранить напряжение мышц спины и болевые ощущения в пояснично-крестцовой области; обеспечат разгрузку позвоночника в часы сна и отдыха, а также при проведении упражнений на расслабление и улучшение дыхания;
- во время кормления новорожденного подушка обеспечит прекрасную поддержку его на руках у матери;
- организуя бодрствование ребенка, родители смогут удобно уложить или усадить младенца на универсальной детской подушке, придав ей необходимую форму. При этом у ребенка формируются сенсомоторные качества и правильная физиологическая осанка, появляется возможность для активного познания окружающего мира.

Подушки «Здоровье» незаменимы для людей с неврологическими и ортопедическими заболеваниями. Комфортное положение туловища достигается путём разгрузки верхних и нижних конечностей, межпозвоночных дисков, расслабления мышц затылка и спины.

Артикул	Наименование	Размер (см)	Цена (у. е.)
1000	Подушка "Комфорт"	167x33	41,00
1200	Подушка для головы и шеи	88x32	26,00
1300	Подушка для головы и шеи	90x35	28,00
1400	Подушка прямоугольная	66x38	25,00
1600	Подушка-хомутик	70x16	14,00
1700	Подушка универсальная детская	75x57x27	42,00

Товар отпускается в течении 3 дней после поступления денег на расчётный счёт. Оптовым покупателям предоставляются скидки.